

GUÍA SEMANAL: 1 MINUTO

**Principales noticias y mercados.
+Eventos CLAVE de la próxima semana.**



ENCUENTRA MAYOR DETALLE EN LA PÁGINA WEB
WWW.S4CONSULTORIA.PE



SEMANA PREVIA

RENDIMIENTOS DEL MERCADO

Este cuadro refleja el último precio de cierre y el rendimiento semanal, mensual y anual de los activos más relevantes del mercado. Una herramienta clave para seguir su comportamiento y tomar decisiones basadas en datos concretos.

Ticker	Categoría	Último precio	% Sem.	% Mes	% Año
ETF	Renta Variable				
SPY	EE.UU	\$ 683.39	2.19%	0.19%	16.60%
QQQ	Tecnología	\$ 619.25	2.33%	-1.56%	21.13%
DIA	Industrial	\$ 477.18	2.74%	0.32%	12.15%
EZU	Eurozona	\$ 62.66	3.23%	0.79%	32.75%
EWJ	Japón	\$ 83.01	1.55%	-0.53%	23.71%
FXI	China	\$ 39.53	0.46%	-0.45%	29.86%
EEM	Emergentes	\$ 54.32	1.23%	-1.77%	29.89%
ETF	Renta fija				
TNX	Tesoro 10 años	\$ 4.02	0.52%	2.05%	12.07%
LQD	Bonos corp.	\$ 111.86	0.45%	0.57%	4.70%
HYG	Bonos espec.	\$ 80.99	0.50%	0.24%	2.98%
Monedas					
USDPEN	Nuevo Sol	PEN 3.36	-0.53%	-0.09%	-10.45%
EURUSD	Euro	EUR 1.16	0.65%	0.53%	12.00%
USDJPY	Yen	JPY 156.15	-0.47%	1.40%	-0.66%
USDCNY	Yuan	CNY 7.08	-0.38%	-0.59%	-3.07%
Criptomonedas					
BTCUSD	Bitcoin	\$ 90,924.61	2.40%	-16.92%	-2.95%
ETHUSD	Ethereum	\$ 3,029.36	2.31%	-21.53%	-9.45%
Commodities					
GOLD	Oro	\$ 4,256.40	3.96%	6.50%	61.17%
SLV	Plata	\$ 51.21	9.82%	16.36%	94.49%
OIL	Crude oil	\$ 413.20	-1.76%	-4.65%	-4.07%

EL POR QUÉ del movimiento semanal

El renacer de Google

Alphabet acelera con fuerza, ya que su acción ha subido casi 70% en 2025 por el renovado empuje en IA, pues su modelo Gemini 3 ha sido bien recibido y su negocio de nube, antes secundario, hoy es clave para su crecimiento. Además, su división de hardware para IA ha comenzado a ganar tracción externa, puesto que grandes empresas como Meta Platforms estarían evaluando adoptarlos, lo que podría debilitar el predominio de NVIDIA en ese segmento.



Cuenta regresiva en la FED

El proceso para suceder a Jerome Powell al frente de la FED se encuentra en su etapa final, con un grupo corto de cinco candidatos. Entre ellos destacan Kevin Hassett (director del Consejo Económico Nacional), considerado el favorito por su cercanía al presidente Donald Trump y su inclinación hacia recortes de tasas de interés. Completan la lista el exgobernador Kevin Warsh, los actuales gobernadores de la Fed Christopher Waller y Michelle Bowman, y el ejecutivo de inversiones Rick Rieder. La decisión final podría anunciarse antes de Navidad.



J.P. Morgan proyecta el optimismo

J.P. Morgan estima que el S&P 500 podría cerrar 2026 en 7,500 puntos, lo que implicaría una ganancia de dos dígitos desde niveles actuales. Su escenario "alcista extendido" considera incluso un techo superior cercano a 8,000 puntos, si se dan recortes adicionales de tasas por parte de Federal Reserve y una política monetaria más laxa. El motor detrás de esta proyección es una economía estadounidense que seguiría mostrando resiliencia, un crecimiento robusto de utilidades corporativas, y una nueva ola de inversiones vinculadas a la IA que impulsa la demanda sobre activos de riesgo.



PRINCIPALES EVENTOS

PROXIMA SEMANA

01 PMI MANUFACTURERO
DIC EE. UU.








03 PMI SERVICIOS EE. UU.
DIC

05 SENTIMIENTO DEL
CONSUMIDOR EE. UU.
DIC

AGENDA COMPLETA

EVENTOS ECONÓMICOS

El calendario económico presentado es una herramienta clave para anticipar eventos cruciales que pueden afectar los mercados globales y las economías locales. Al seguir estos datos, se pueden tomar decisiones más informadas sobre inversiones y estrategias financieras, minimizando riesgos y aprovechando oportunidades. Es esencial estar al tanto de estos factores para mantener una visión clara y efectiva en un entorno económico dinámico.

Fecha y hora	País	Evento	Previo	Expectativa
Lunes, 01 de diciembre 2025				
10:00 a. m.		PMI Manufacturero NOV	48.7	49.3
Martes, 02 de diciembre 2025				
12:00 a. m.		Confianza del consumidor NOV	35.8	36.1
5:00 a. m.		Tasa de inflación interanual flash NOV	2.1%	2.1%
Miércoles, 03 diciembre 2025				
10:00 a. m.		PMI Servicios NOV	52.4	52.7
Viernes, 05 diciembre 2025				
10:00 a. m.		Índice de Precios PCE Subyacente MoM SEP	0.2%	0.2%
10:00 a. m.		Sentimiento del consumidor en Michigan Preliminar DEC	51	53
10:00 a. m.		Ingresos Personales MoM SEP	0.4%	0.4%
10:00 a. m.		Gastos personales MoM SEP	0.6%	0.4%



RESULTADOS CORPORATIVOS ESPERADOS

Los eventos corporativos presentado es una herramienta esencial para anticipar los resultados financieros de las principales empresas. Al estar al tanto de estos eventos, se pueden evaluar el desempeño y las perspectivas de cada compañía, lo que ayuda a identificar oportunidades de compra o venta. Mantenerse informado sobre estos eventos es clave para tomar decisiones estratégicas y optimizar el rendimiento en un mercado cambiante.

Horario	Compañía	Ticker
Martes, 2 diciembre 2025		
 	CrowdStrike Holdings	CRWD
	Bank of Nova Scotia	BNS
Miércoles, 3 diciembre 2025		
 	Salesforce Inc	CRM
	RBC	RY
	Inditex ADR	IDEXY
Jueves, 4 diciembre 2025		
  	Toronto Dominion Bank	TD
	Bank of Montreal	BMO
	Canadian Imperial Bank	CM



Información Importante:

Esta comunicación se proporciona únicamente con fines informativos. Esta comunicación ha sido preparada sobre la base de información, incluyendo precios de mercado, datos y otra información, de fuentes consideradas fiables, pero S4 & Asociados no garantiza su integridad o exactitud, excepto con respecto a cualquier revelación relativa a S4 & Asociados, sus filiales y la participación de un analista en cualquier empresa (o valor, otro producto financiero u otra clase de activo) que pueda ser objeto de esta comunicación. Todas las opiniones y estimaciones constituyen nuestro juicio a la fecha de este material y están sujetas a cambios sin previo aviso. Las rentabilidades pasadas no son indicativas de resultados futuros. Esta comunicación no pretende ser una oferta o solicitud de compra o venta de ningún instrumento financiero. Las opiniones y recomendaciones aquí contenidas no tienen en cuenta las circunstancias, objetivos o necesidades individuales de los clientes y no pretenden ser recomendaciones de valores, instrumentos financieros o estrategias particulares para clientes concretos. Usted debe tomar sus propias decisiones independientes en relación con los valores, instrumentos financieros o estrategias mencionados o relacionados con la información aquí contenida. Es posible que se ofrezcan actualizaciones periódicas sobre empresas, emisores o sectores en función de acontecimientos o anuncios específicos, condiciones del mercado o cualquier otra información disponible públicamente. No obstante, S4 & Asociados puede tener restringida la actualización de la información contenida en esta comunicación por motivos normativos o de otro tipo. Esta comunicación no puede ser redistribuida o retransmitida, en su totalidad o en parte, o en cualquier forma o manera, sin el consentimiento expreso y por escrito de S4 & Asociados. Queda prohibido cualquier uso o divulgación no autorizados. La recepción y revisión de esta información constituye su acuerdo de no redistribuir o retransmitir el contenido y la información contenida en esta comunicación sin antes obtener el permiso expreso de un funcionario autorizado de S4 & Asociados. Copyright 2023 S4 & Asociados. Todos los derechos reservados.

