

# GUÍA SEMANAL: 1 MINUTO

**Principales noticias y mercados.  
+Eventos CLAVE de la próxima semana.**



ENCUENTRA MAYOR DETALLE EN LA PÁGINA WEB  
**WWW.S4CONSULTORIA.PE**



# SEMANA PREVIA

# RENDIMIENTOS DEL MERCADO

Este cuadro refleja el último precio de cierre y el rendimiento semanal, mensual y anual de los activos más relevantes del mercado. Una herramienta clave para seguir su comportamiento y tomar decisiones basadas en datos concretos.


Ticker	Categoría	Último precio		%sem	% Mes	% Año
ETF	Renta Variable					
SPY	EE.UU	\$	685.66	0.33%	0.33%	16.99%
QQQ	Tecnología	\$	625.48	1.01%	1.01%	22.35%
DIA	Industrial	\$	480.02	0.60%	0.60%	12.81%
EZU	Eurozona	\$	63.34	1.09%	1.09%	34.19%
EWJ	Japón	\$	83.70	0.83%	0.83%	24.74%
FXI	China	\$	39.90	0.92%	0.92%	31.06%
EPU	Peru	\$	67.03	3.97%	3.97%	69.22%
EEM	Emergentes	\$	54.74	0.77%	0.77%	30.89%
ETF	Renta fija					
TNX	Tesoro 10 años	\$	4.00	-3.00%	-2.97%	5.34%
LQD	Bonos corp.	\$	110.86	-0.89%	-0.89%	3.76%
HYG	Bonos espec.	\$	80.75	-0.30%	-0.30%	2.67%
Monedas						
USDPEN	Nuevo Sol	PEN	3.36	0.01%	0.01%	-10.44%
EURUSD	Euro	EUR	1.16	0.38%	0.38%	12.42%
USDJPY	Yen	JPY	155.34	-0.52%	-0.52%	-1.17%
USDCNY	Yuan	CNY	7.07	-0.08%	-0.08%	-3.15%
DXY	Dollar Index		100.205	0.90%	-0.24%	-8.31%
Criptomonedas						
BTCUSD	Bitcoin	\$	89,293.26	-1.80%	-1.80%	-4.69%
ETHUSD	Ethereum	\$	3,026.12	-0.40%	-0.40%	-9.55%
Commodities						
GOLD	Oro	\$	4,224.30	-0.72%	-0.72%	59.95%
SLV	Plata	\$	52.95	3.40%	3.40%	101.10%
OIL	Crude oil	\$	411.95	-0.30%	-0.30%	-4.36%

# EL POR QUÉ del movimiento semanal

## EE.UU. propone bloquear venta de chips por 30 meses

Se busca limitar la venta de chips AI de Nvidia a China y Rusia.

La medida endurece aún más el marco de exportaciones de tecnología estratégica, alineándose con la postura más agresiva del Congreso frente a riesgos de seguridad nacional. La noticia podría generar volatilidad en Nvidia y en el sector, mientras el mercado evalúa efectos en ingresos, tensiones geopolíticas y potenciales represalias comerciales de China.



## Amazon lanza nuevo chip de IA

Amazon lanza nuevo chip de IA en su empuje por desafiar la dominancia de Nvidia. Este paso refleja la estrategia de Amazon de acelerar su capacidad técnica propia para IA, reduciendo dependencia de terceros. Podría reconfigurar el mercado de hardware de IA, introducir una competencia seria a Nvidia, presionar precios y márgenes en el sector de semiconductores, y abrir nuevas oportunidades de inversión en empresas que desarrollen hardware/IA.



## Meta sube tras reportes de recortes en inversiones

Meta planea recortar hasta 30 % del presupuesto destinado a su división de metaverse y busca reorientar sus recursos hacia AI como parte de su reajuste estratégico para 2026. La decisión es leída como un ajuste pragmático, recorta una apuesta costosa y redirige hacia IA, un área con mayor potencial, lo que generó un salto en el valor bursátil de Meta y mejora la percepción de disciplina en gasto de capital en el sector tech.



PRINCIPALES EVENTOS

# PROXIMA SEMANA

---

**09**

DIC

**VACANTES EMPLEO EE. UU.**

---

**10**

DIC

**TASA INTERES FED**

---

**10**

DIC












**PROYECCIONES FOMC**

---

# AGENDA COMPLETA

## EVENTOS ECONÓMICOS

El calendario económico presentado es una herramienta clave para anticipar eventos cruciales que pueden afectar los mercados globales y las economías locales. Al seguir estos datos, se pueden tomar decisiones más informadas sobre inversiones y estrategias financieras, minimizando riesgos y aprovechando oportunidades. Es esencial estar al tanto de estos factores para mantener una visión clara y efectiva en un entorno económico dinámico.

Fecha y hora	País	Evento	Previo	Expectativa
Martes, 9 de diciembre 2025				
2:00 a. m.		Balanza comercial OCT	€15.3B	€15.9B
10:00 a. m.		Jolts Vacantes de Empleo SEP	7.227M	7.2M
10:00 a. m.		Jolts Vacantes de Empleo OCT		7.0M
8:30 p. m.		Tasa de inflación (anual) NOV	0.20%	0.005
Miercoles, 10 de diciembre 2025				
2:00 p. m.		Decisión De Tipos De Interés De La Fed	4.00%	0.0375
2:00 p. m.		Proyecciones Económicas Del Fomc		
2:30 p. m.		Conferencia de prensa de la Fed		
Jueves, 11 de diciembre 2025				
		IPP (Mensual) OCT	0.30%	0.004
		IPP (Mensual) NOV		0.003
		Balanza comercial OCT	\$3654M	\$3800.0M
Viernes, 12 de diciembre 2025				
2:00 a. m.		PIB (Mensual) OCT	-0.10%	0



# RESULTADOS CORPORATIVOS ESPERADOS

Los eventos corporativos presentado es una herramienta esencial para anticipar los resultados financieros de las principales empresas. Al estar al tanto de estos eventos, se pueden evaluar el desempeño y las perspectivas de cada compañía, lo que ayuda a identificar oportunidades de compra o venta. Mantenerse informado sobre estos eventos es clave para tomar decisiones estratégicas y optimizar el rendimiento en un mercado cambiante.

Horario	Compañía	Ticker
Monday, December 8, 2025		
☾	Toll Brothers	TOL
☾	Phreesia	PHR
☾	Compass Minerals	CMP
Tuesday, December 9, 2025		
☀	AutoZone	AZO
☀	Ferguson	FERG
☀	Ashtead Gro	ASHTY
Wednesday, December 10, 2025		
☾	Oracle	ORCL
☾	Adobe	ADBE
☾	Synopsys	SNPS
Thursday, December 11, 2025		
☾	Broadcom	AVGO
☾	Costco	COST
☀	Ciena Corp	CIEN
Friday, December 12, 2025		
☀	Johnson Outdoors	JOUT
	Immersion Corp	IMMR
☀	Zedge	ZDGE



# Información Importante:

Esta comunicación se proporciona únicamente con fines informativos. Esta comunicación ha sido preparada sobre la base de información, incluyendo precios de mercado, datos y otra información, de fuentes consideradas fiables, pero S4 & Asociados no garantiza su integridad o exactitud, excepto con respecto a cualquier revelación relativa a S4 & Asociados, sus filiales y la participación de un analista en cualquier empresa (o valor, otro producto financiero u otra clase de activo) que pueda ser objeto de esta comunicación. Todas las opiniones y estimaciones constituyen nuestro juicio a la fecha de este material y están sujetas a cambios sin previo aviso. Las rentabilidades pasadas no son indicativas de resultados futuros. Esta comunicación no pretende ser una oferta o solicitud de compra o venta de ningún instrumento financiero. Las opiniones y recomendaciones aquí contenidas no tienen en cuenta las circunstancias, objetivos o necesidades individuales de los clientes y no pretenden ser recomendaciones de valores, instrumentos financieros o estrategias particulares para clientes concretos. Usted debe tomar sus propias decisiones independientes en relación con los valores, instrumentos financieros o estrategias mencionados o relacionados con la información aquí contenida. Es posible que se ofrezcan actualizaciones periódicas sobre empresas, emisores o sectores en función de acontecimientos o anuncios específicos, condiciones del mercado o cualquier otra información disponible públicamente. No obstante, S4 & Asociados puede tener restringida la actualización de la información contenida en esta comunicación por motivos normativos o de otro tipo. Esta comunicación no puede ser redistribuida o retransmitida, en su totalidad o en parte, o en cualquier forma o manera, sin el consentimiento expreso y por escrito de S4 & Asociados. Queda prohibido cualquier uso o divulgación no autorizados. La recepción y revisión de esta información constituye su acuerdo de no redistribuir o retransmitir el contenido y la información contenida en esta comunicación sin antes obtener el permiso expreso de un funcionario autorizado de S4 & Asociados. Copyright 2023 S4 & Asociados. Todos los derechos reservados.

