

GUÍA SEMANAL: 1 MINUTO

**Principales noticias y mercados.
+Eventos CLAVE de la próxima semana.**



ENCUENTRA MAYOR DETALLE EN LA PÁGINA WEB
WWW.S4CONSULTORIA.PE



SEMANA PREVIA

RENDIMIENTOS DEL MERCADO

Este cuadro refleja el último precio de cierre y el rendimiento semanal, mensual y anual de los activos más relevantes del mercado. Una herramienta clave para seguir su comportamiento y tomar decisiones basadas en datos concretos.

Ticker	Categoría	Último precio	%sem	% Mes	% Año
ETF	Renta Variable				
SPY	EE.UU	\$ 690.31	1.25%	1.01%	17.78%
QQQ	Tecnología	\$ 623.89	1.67%	0.75%	22.04%
DIA	Industrial	\$ 487.03	0.34%	2.06%	14.46%
EZU	Eurozona	\$ 64.33	0.55%	2.67%	36.29%
EWJ	Japón	\$ 80.97	-3.61%	-2.46%	20.67%
FXI	China	\$ 38.93	-0.38%	-1.52%	27.89%
EPU	Peru	\$ 73.77	6.45%	14.43%	86.23%
EEM	Emergentes	\$ 54.80	1.03%	0.88%	31.04%
ETF	Renta fija				
TNX	Tesoro 10 años	\$ 4.16	0.25%	-2.97%	9.77%
LQD	Bonos corp.	\$ 110.64	0.63%	0.49%	8,37%
HYG	Bonos espec.	\$ 80.60	0.85%	1.08%	8.27%
	Monedas				
USDPEN	Nuevo Sol	\$ 3.37	0.01%	-0.14%	10.32%
EURUSD	Euro	\$ 1.18	0.26%	1.52%	13.70%
USDJPY	Yen	\$ 156.54	0.47%	0.25%	0.41%
USDCNY	Yuan	\$ 7.01	-0.69%	-0.97%	4.01%
DXY	Dollar Index	\$ 98.40	-0.56%	-1.09%	-9.42%
	Criptomonedas				
BTCUSD	Bitcoin	\$ 87,429.34	-3.09%	-3.85%	-6.68%
ETHUSD	Ethereum	\$ 2,923.83	-5.17%	-3.76%	-12.61%
	Commodities				
GOLD	Oro	\$ 4,552.70	5.18%	7.00%	72.39%
SLV	Plata	\$ 71.12	26.77%	38.88%	170.11%
OIL	Crude oil	\$ 402.75	-0.40%	-2.53%	-6.50%

EL POR QUÉ del movimiento semanal

Oro y plata marcan nuevos récords

El oro y la plata alcanzaron máximos históricos impulsados por expectativas de recortes de tasas, compras de bancos centrales y mayor demanda como refugio ante riesgos geopolíticos y fiscales. La debilidad del dólar y la búsqueda de protección frente a inflación persistente reforzaron el movimiento. Para el mercado bursátil, esto suele implicar rotación desde acciones cíclicas hacia activos defensivos y mineras, además de presión relativa sobre sectores sensibles a tasas. También puede señalar mayor cautela del inversor respecto al crecimiento y a la estabilidad macro.



Nvidia hace acuerdo estratégico con Groq

El anuncio del acuerdo entre NVIDIA y Groq fue interpretado como un movimiento estratégico para ampliar capacidades en inferencia de IA y responder a la creciente competencia y demanda de cómputo especializado. En acciones, la noticia refuerza el liderazgo estructural de NVIDIA en IA, pero también eleva expectativas y sensibilidad a valuaciones porque cualquier señal de menor crecimiento o mayor competencia puede amplificar la volatilidad en el sector tecnológico y en los índices con alta concentración en mega-caps.



Tesla ajusta expectativas en torno al Model 3

Las acciones reaccionaron con volatilidad tras señales mixtas sobre la demanda y márgenes del Model 3, en un contexto de competencia creciente en vehículos eléctricos, presión por precios y menor visibilidad sobre el ritmo de entregas futuras. El mercado interpretó que los recortes de precios ya no garantizan el mismo impulso de volúmenes que en años previos. Para el mercado bursátil, esto refuerza la cautela sobre el sector EV, presionando valuaciones que dependen de alto crecimiento y márgenes expansivos. Además, impacta a índices tecnológicos y de crecimiento donde Tesla tiene peso relevante, aumentando la sensibilidad a resultados y guidance.



PRINCIPALES EVENTOS

PROXIMA SEMANA

29 VENTAS DE VIVIENDAS, EE.
DIC UU.






30 ACTAS FOMC EE.UU.
DIC

30 PMI MANUFACTURA CHINA
DIC

AGENDA COMPLETA

EVENTOS ECONÓMICOS

El calendario económico presentado es una herramienta clave para anticipar eventos cruciales que pueden afectar los mercados globales y las economías locales. Al seguir estos datos, se pueden tomar decisiones más informadas sobre inversiones y estrategias financieras, minimizando riesgos y aprovechando oportunidades. Es esencial estar al tanto de estos factores para mantener una visión clara y efectiva en un entorno económico dinámico.

Fecha y hora	País	Evento	Previo	Expectativa
Lunes, 29 de diciembre 2025				
10:00 a. m.		Ventas pendientes de viviendas (Mensual) NOV	1.90%	0.01
10:00 a. m.		Ventas pendientes de viviendas (Interanual) NOV	-0.40%	-0.006
10:30 a. m.		Índice de manufactura Dallas Fed DEC	-10.4	-2.5
10:30 a. m.		Cambio en las existencias de petróleo crudo EIA DEC/19	-1.274M	-2.6M
10:30 a. m.		Cambio en las existencias de gasolina EIA DEC/19	4.808M	1.1M
		Balanza comercial de bienes avance NOV		\$-86.0B
		Inventarios al por menor sin automóviles (Mensual) avance NOV		0.001
		Inventarios mayoristas (Mensual) avance NOV		0.001
Martes, 30 de diciembre 2025				
9:00 a. m.		Precio de vivienda S&P/Case-Shiller (Interanual) OCT	1.40%	0.011
9:45 a. m.		PMI Chicago DEC	36.3	39.5
2:00 p. m.		Actas del FOMC		
4:30 p. m.		Cambio en existencias de crudo API DEC/26	2.4M	
8:30 p. m.		PMI manufacturero NBS DEC	49.2	49.2
8:30 p. m.		PMI no manufacturero NBS DEC	49.5	49.8
8:45 p. m.		Gerentes de Compras del Sector Manufacturero de RatingDog	49.9	49.8
Miércoles, 31 de diciembre 2025				
7:00 a. m.		Tasa de hipoteca a 30 años MBA DEC/26	6.31%	
8:30 a. m.		Peticiones por desempleo DEC/27	214K	220K
10:30 a. m.		Cambio en las existencias de petróleo crudo EIA DEC/26		
10:30 a. m.		Cambio en las existencias de gasolina EIA DEC/26		
Viernes, 2 de enero 2026				
2:00 a. m.		Precios de vivienda nacionales (Mensual) DEC	0.30%	0.001
2:00 a. m.		Precios de vivienda nacionales (Interanual) DEC	1.80%	0.012



RESULTADOS CORPORATIVOS ESPERADOS

Los eventos corporativos presentado es una herramienta esencial para anticipar los resultados financieros de las principales empresas. Al estar al tanto de estos eventos, se pueden evaluar el desempeño y las perspectivas de cada compañía, lo que ayuda a identificar oportunidades de compra o venta. Mantenerse informado sobre estos eventos es clave para tomar decisiones estratégicas y optimizar el rendimiento en un mercado cambiante.

Horario	Compañía	Ticker
Wednesday, December 31, 2025		
	Coffee Holding	JVA
	Maison Solutions	MSS
	1933 Industries	TGIFF
Thursday, January 1, 2026		
	Park Aerospace	PKE
	Lifecore Biomedical	LFCR
Friday, January 2, 2026		
	Taylor Devices	TAYD
	Hurco	HURC



Información Importante:

Esta comunicación se proporciona únicamente con fines informativos. Esta comunicación ha sido preparada sobre la base de información, incluyendo precios de mercado, datos y otra información, de fuentes consideradas fiables, pero S4 & Asociados no garantiza su integridad o exactitud, excepto con respecto a cualquier revelación relativa a S4 & Asociados, sus filiales y la participación de un analista en cualquier empresa (o valor, otro producto financiero u otra clase de activo) que pueda ser objeto de esta comunicación. Todas las opiniones y estimaciones constituyen nuestro juicio a la fecha de este material y están sujetas a cambios sin previo aviso. Las rentabilidades pasadas no son indicativas de resultados futuros. Esta comunicación no pretende ser una oferta o solicitud de compra o venta de ningún instrumento financiero. Las opiniones y recomendaciones aquí contenidas no tienen en cuenta las circunstancias, objetivos o necesidades individuales de los clientes y no pretenden ser recomendaciones de valores, instrumentos financieros o estrategias particulares para clientes concretos. Usted debe tomar sus propias decisiones independientes en relación con los valores, instrumentos financieros o estrategias mencionados o relacionados con la información aquí contenida. Es posible que se ofrezcan actualizaciones periódicas sobre empresas, emisores o sectores en función de acontecimientos o anuncios específicos, condiciones del mercado o cualquier otra información disponible públicamente. No obstante, S4 & Asociados puede tener restringida la actualización de la información contenida en esta comunicación por motivos normativos o de otro tipo. Esta comunicación no puede ser redistribuida o retransmitida, en su totalidad o en parte, o en cualquier forma o manera, sin el consentimiento expreso y por escrito de S4 & Asociados. Queda prohibido cualquier uso o divulgación no autorizados. La recepción y revisión de esta información constituye su acuerdo de no redistribuir o retransmitir el contenido y la información contenida en esta comunicación sin antes obtener el permiso expreso de un funcionario autorizado de S4 & Asociados. Copyright 2023 S4 & Asociados. Todos los derechos reservados.

