

# GUÍA SEMANAL: 1 MINUTO

**Principales noticias y mercados.  
+Eventos CLAVE de la próxima semana.**



ENCUENTRA MAYOR DETALLE EN LA PÁGINA WEB  
**[WWW.S4CONSULTORIA.PE](http://WWW.S4CONSULTORIA.PE)**





# SEMANA PREVIA

# RENDIMIENTOS DEL MERCADO

Este cuadro refleja el último precio de cierre y el rendimiento semanal, mensual y anual de los activos más relevantes del mercado. Una herramienta clave para seguir su comportamiento y tomar decisiones basadas en datos concretos.

Ticker	Categoría	Último precio	%sem	% Mes	% Año
ETF	Renta Variable				
SPY	EE.UU	\$ 681.76	-0.57%	-0.24%	16.33%
QQQ	Tecnología	\$ 613.62	-1.90%	-0.91%	20.03%
DIA	Industrial	\$ 485.40	1.12%	1.72%	14.08%
EZU	Eurozona	\$ 63.98	1.01%	2.11%	35.55%
EWJ	Japón	\$ 84.00	0.36%	1.19%	25.19%
FXI	China	\$ 39.08	-2.03%	-1.14%	28.38%
EPU	Peru	\$ 69.30	3.39%	7.49%	74.95%
EEM	Emergentes	\$ 54.24	-0.91%	-0.15%	29.70%
ETF	Renta fija				
TNX	Tesoro 10 años	\$ 4.19	-1.33%	-4.37%	8.35%
LQD	Bonos corp.	\$ 110.17	0.63%	0.30%	8.08%
HYG	Bonos espec.	\$ 80.57	0.85%	1.08%	8.01%
Monedas					
PENUSD	Nuevo Sol	\$ 3.37	0.12%	-0.13%	10.33%
EURUSD	Euro	\$ 1.17	0.84%	1.25%	13.40%
USDJPY	Yen	\$ 155.81	0.30%	-0.22%	-0.87%
USDCNY	Yuan	\$ 7.05	-0.21%	-0.29%	-3.35%
DXY	Dollar Index	\$ 98.40	-0.56%	-1.09%	-9.42%
Criptomonedas					
BTCUSD	Bitcoin	\$ 90,217.69	1.17%	-0.78%	-3.70%
ETHUSD	Ethereum	\$ 3,083.11	2.10%	1.48%	-7.84%
Commodities					
GOLD	Oro	\$ 4,328.30	2.01%	1.73%	63.89%
SLV	Plata	\$ 56.10	5.95%	9.55%	113.06%
OIL	Crude oil	\$ 404.35	-1.84%	-2.14%	-6.13%



# EL POR QUÉ del movimiento semanal

## La Fed recorta tasas en 0.25%

El recorte esta en línea con lo esperado por el mercado, pero acompañada de un mensaje mucho más prudente de parte de Powell. El proceso de ajuste seguirá siendo dependiente el entorno económico. Aunque el recorte mejora las condiciones financieras y brinda soporte a acciones y bonos, el tono reservado de Powell moderó el entusiasmo inicial, manteniendo la volatilidad y reforzando la idea de que la Fed no se comprometerá con un ciclo acelerado de reducción de tasas.



## El nuevo fármaco de Eli Lilly supera expectativas

Se destaca una eficacia superior y un mejor perfil de seguridad frente a tratamientos actuales. Estos avances consolidan aún más el liderazgo de Lilly dentro del segmento de terapias avanzadas, especialmente en áreas de alto crecimiento como obesidad, cardiometabolismo y enfermedades autoinmunes. La noticia fue recibida favorablemente por el mercado, impulsando no solo a LLY, sino también al conjunto del sector salud, que suele beneficiarse cuando compañías con pipelines robustos validan su capacidad de innovación y generación futura de ingresos.



## AVGO cae 8% tras earnings

Broadcom reportó resultados del cuarto trimestre fiscal que superaron ampliamente las expectativas, con ingresos récord impulsados por la fuerte demanda de chips para inteligencia artificial y una guía de ingresos para el próximo trimestre también por encima de lo estimado por Wall Street, pero a pesar de estos datos sólidos las acciones cayeron, ya que los inversionistas expresaron preocupación por la posible presión en los márgenes de ganancia debido al creciente peso de los productos de IA, que suelen tener menores márgenes y generan incertidumbre sobre la rentabilidad futura.





PRINCIPALES EVENTOS

# PROXIMA SEMANA

---

**16** NOMINAS NO AGRICOLAS  
DIC EE. UU.

---

**18** INFLACION MENSUAL  
DIC EE.UU.

---



























**18** INFLACION ANUAL EE.UU.  
DIC

---

# AGENDA COMPLETA

## EVENTOS ECONÓMICOS

El calendario económico presentado es una herramienta clave para anticipar eventos cruciales que pueden afectar los mercados globales y las economías locales. Al seguir estos datos, se pueden tomar decisiones más informadas sobre inversiones y estrategias financieras, minimizando riesgos y aprovechando oportunidades. Es esencial estar al tanto de estos factores para mantener una visión clara y efectiva en un entorno económico dinámico.

Fecha y hora	País	Evento	Previo	Expectativa
Martes, 16 de diciembre 2025				
2:00 a. m.		Tasa de Desempleo OCT	0.05	0.051
3:30 a. m.		PMI manufacturero HCOB flash DEC	48.2	48.9
4:30 a. m.		PMI manufacturero S&P Global flash DEC	50.2	51.2
4:30 a. m.		PMI de servicios S&P Global flash DEC	51.3	52
5:00 a. m.		Índice de sentimiento económico ZEW DEC	38.5	36
8:30 a. m.		Nóminas no agrícolas OCT	119K	55.0K
8:30 a. m.		Nóminas no agrícolas NOV		10.0K
8:30 a. m.		Ventas al por menor (Mensual) OCT	0.002	0.002
8:30 a. m.		Tasa de Desempleo NOV	0.044	0.044
6:50 p. m.		Balanza comercial NOV	¥-231.8B	¥-130.0B
Miércoles, 17 de diciembre 2025				
2:00 a. m.		Tasa de inflación (anual) NOV	0.036	0.034
4:00 a. m.		Clima empresarial Ifo DEC	88.1	88.5
		Ventas al por menor (Mensual) NOV		0.003
Jueves, 18 de diciembre 2025				
7:00 a. m.		Decisión de tasas de interés del BoE	0.04	0.0375
8:15 a. m.		Tasa de facilidad de depósito	0.02	0.02
8:15 a. m.		Decisión De Tipos De Interés Del Bce	0.0215	0.0215
8:30 a. m.		Tasa de inflación subyacente (Mensual) NOV		0.002
8:30 a. m.		Tasa de inflación subyacente (Interanual) NOV		0.03
8:30 a. m.		Tasa de inflación (mensual) NOV		0.003
8:30 a. m.		Tasa de inflación (anual) NOV		0.03
8:45 a. m.		Conferencia de prensa del BCE		
6:30 p. m.		Tasa de inflación (anual) NOV	0.03	0.029
10:00 p. m.		Decisión de la tasa de interés del BoJ	0.005	0.0075
Viernes, 19 de diciembre 2025				
2:00 a. m.		Confianza del consumidor GfK JAN	-23.2	-23
2:00 a. m.		Ventas al por menor (Mensual) NOV	-0.011	0.004
10:00 a. m.		Ventas de viviendas existentes NOV	4.1M	3.9M



# RESULTADOS CORPORATIVOS ESPERADOS

Los eventos corporativos presentado es una herramienta esencial para anticipar los resultados financieros de las principales empresas. Al estar al tanto de estos eventos, se pueden evaluar el desempeño y las perspectivas de cada compañía, lo que ayuda a identificar oportunidades de compra o venta. Mantenerse informado sobre estos eventos es clave para tomar decisiones estratégicas y optimizar el rendimiento en un mercado cambiante.

Horario	Compañía	Ticker
Monday, December 15, 2025		
☾ ☀	Abivax ADR	ABVX
	Champions Oncology	CSBR
	Ocean Power	OPTT
Tuesday, December 16, 2025		
☾	Lennar	LEN
☾	Lennar B	LENb
☾	Northington Industries	WOR
Wednesday, December 17, 2025		
☾	Micron	MU
☀	General Mills	GIS
☀	Jabil Circuit	JBL
Thursday, December 18, 2025		
☀	Accenture	ACN
☾	Nike	NKE
☀	Cintas	CTAS
Friday, December 19, 2025		
☀	Paychex	PAYX
☀	Carnival ADS	CUK
☀	Carnival Corp	CCL





# Información Importante:

Esta comunicación se proporciona únicamente con fines informativos. Esta comunicación ha sido preparada sobre la base de información, incluyendo precios de mercado, datos y otra información, de fuentes consideradas fiables, pero S4 & Asociados no garantiza su integridad o exactitud, excepto con respecto a cualquier revelación relativa a S4 & Asociados, sus filiales y la participación de un analista en cualquier empresa (o valor, otro producto financiero u otra clase de activo) que pueda ser objeto de esta comunicación. Todas las opiniones y estimaciones constituyen nuestro juicio a la fecha de este material y están sujetas a cambios sin previo aviso. Las rentabilidades pasadas no son indicativas de resultados futuros. Esta comunicación no pretende ser una oferta o solicitud de compra o venta de ningún instrumento financiero. Las opiniones y recomendaciones aquí contenidas no tienen en cuenta las circunstancias, objetivos o necesidades individuales de los clientes y no pretenden ser recomendaciones de valores, instrumentos financieros o estrategias particulares para clientes concretos. Usted debe tomar sus propias decisiones independientes en relación con los valores, instrumentos financieros o estrategias mencionados o relacionados con la información aquí contenida. Es posible que se ofrezcan actualizaciones periódicas sobre empresas, emisores o sectores en función de acontecimientos o anuncios específicos, condiciones del mercado o cualquier otra información disponible públicamente. No obstante, S4 & Asociados puede tener restringida la actualización de la información contenida en esta comunicación por motivos normativos o de otro tipo. Esta comunicación no puede ser redistribuida o retransmitida, en su totalidad o en parte, o en cualquier forma o manera, sin el consentimiento expreso y por escrito de S4 & Asociados. Queda prohibido cualquier uso o divulgación no autorizados. La recepción y revisión de esta información constituye su acuerdo de no redistribuir o retransmitir el contenido y la información contenida en esta comunicación sin antes obtener el permiso expreso de un funcionario autorizado de S4 & Asociados. Copyright 2023 S4 & Asociados. Todos los derechos reservados.

