

GUÍA SEMANAL: 1 MINUTO

**Principales noticias y mercados.
+Eventos CLAVE de la próxima semana.**



ENCUENTRA MAYOR DETALLE EN LA PÁGINA WEB
WWW.S4CONSULTORIA.PE



SEMANA PREVIA

RENDIMIENTOS DEL MERCADO

Este cuadro refleja el último precio de cierre y el rendimiento semanal, mensual y anual de los activos más relevantes del mercado. Una herramienta clave para seguir su comportamiento y tomar decisiones basadas en datos concretos.

Ticker	Categoría	Último precio	%sem	% Mes	% Año
ETF Renta Variable					
SPY	EE.UU	\$ 683.17	-0.37%	-0.03%	0.18%
QQQ	Tecnología	\$ 613.12	-1.98%	-0.99%	-0.19%
DIA	Industrial	\$ 483.63	0.75%	1.35%	0.64%
EZU	Eurozona	\$ 65.01	2.64%	3.75%	1.42%
EWJ	Japón	\$ 81.33	-2.83%	-2.02%	0.73%
FXI	China	\$ 39.82	-0.18%	0.73%	4.00%
EPU	Peru	\$ 72.71	8.47%	12.78%	0.50%
EEM	Emergentes	\$ 56.24	2.74%	3.53%	2.80%
ETF Renta fija					
TNX	Tesoro 10 años	\$ 4.19	-1.33%	-0.46%	9.52%
LQD	Bonos corp.	\$ 110.16	0.63%	-0.33%	-0.16%
HYG	Bonos espec.	\$ 80.67	0.85%	0.68%	0.02%
Monedas					
PENUSD	Nuevo Sol	\$ 3.36	-0.02%	0.00%	0.03%
EURUSD	Euro	\$ 1.17	0.66%	1.07%	-0.22%
USDJPY	Yen	\$ 156.81	0.95%	0.42%	0.10%
USDCNY	Yuan	\$ 6.99	-1.08%	-1.16%	0.00%
DX	Dollar Index	\$ 98.40	-0.56%	0.17%	-9.31%
Criptomonedas					
BTCUSD	Bitcoin	\$ 90,037.16	0.96%	-0.98%	2.67%
ETHUSD	Ethereum	\$ 3,129.17	3.62%	2.99%	5.06%
ETF Commodities					
GOLD	Oro	\$ 4,329.60	2.04%	1.76%	-0.26%
SLV	Plata	\$ 65.75	24.17%	28.39%	2.06%
OIL	Crude oil	\$ 428.85	4.10%	3.79%	1.06%

EL POR QUÉ del movimiento semanal

Tesla registra caída anual de entregas

Los resultados del 4T quedaron por debajo de las expectativas del mercado. La debilidad estuvo asociada a menor demanda global y mayor competencia en el segmento de vehículos eléctricos. La compañía enfrenta presión en márgenes por descuentos de precios, desaceleración del crecimiento en mercados clave y un entorno más competitivo, especialmente desde China. Arrastra sesgo negativo en índices principales del mercado por su alto peso como compañía tech.



Nvidia entra a 2026 con expectativas altas

Analistas proyectando que la demanda de chips para data centers y AI continúe sólida en 2026, respaldando ingresos y flujo de caja. La acción ya descuenta gran parte del crecimiento futuro, elevando el riesgo de volatilidad o correcciones. Nvidia sigue marcando el sentimiento del sector tecnológico y del Nasdaq; cualquier sorpresa negativa en crecimiento o márgenes podría generar rotación fuera de AI.



Trump suaviza aranceles de construcción y consumo

Donald Trump anunció que no aplicará un arancel del 50% a gabinetes y ciertos muebles en 2026, con el objetivo de evitar un golpe directo a los costos de vivienda y remodelación para los hogares estadounidenses. La medida beneficia a empresas vinculadas a materiales de construcción, muebles y mejoras del hogar, reduciendo presiones inflacionarias en un sector ya afectado por tasas hipotecarias elevadas. La noticia es positiva para acciones del sector vivienda y retail especializado, al mejorar visibilidad de márgenes y demanda, y reduce riesgos inflacionarios que podrían afectar expectativas de tasas.



PRINCIPALES EVENTOS

PROXIMA SEMANA

05 PMI MANUFACTURA EE.
ENE UU.
















09 NOMINAS NO
AGRICOLAS EE.UU.
ENE

09 TASA DESEMPLEO EE.UU.
ENE

AGENDA COMPLETA

EVENTOS ECONÓMICOS








El calendario económico presentado es una herramienta clave para anticipar eventos cruciales que pueden afectar los mercados globales y las economías locales. Al seguir estos datos, se pueden tomar decisiones más informadas sobre inversiones y estrategias financieras, minimizando riesgos y aprovechando oportunidades. Es esencial estar al tanto de estos factores para mantener una visión clara y efectiva en un entorno económico dinámico.

Fecha y hora	País	Evento	Previo	Expectativa
Lunes, 5 de enero 2026				
10:00 a. m.		PMI de manufactura ISM DEC	48.2	48.3
Martes, 6 de enero 2026				
8:00 a. m.		Tasa de Inflación Interanual Prelim DEC	2.30%	0.02
Miércoles, 7 de enero 2026				
5:00 a. m.		Tasa de inflación (Interanual) flash DEC	2.10%	0.021
10:00 a. m.		PMI de servicios ISM DEC	52.6	52.3
10:00 a. m.		Jolts Vacantes de Empleo NOV	7.670M	7.73M
Jueves, 8 de enero 2026				
12:00 a. m.		Confianza del consumidor DEC	37.5	37.9
8:30 p. m.		Tasa de inflación (anual) DEC	0.70%	0.006
Viernes, 9 de enero 2026				
2:00 a. m.		Balanza comercial NOV	€16.9B	€16.7B
8:30 a. m.		Permisos de construcción preliminar SEP	1.33M	1.34M
8:30 a. m.		Permisos de construcción preliminar OCT		
8:30 a. m.		Inicios de vivienda SEP	1.307M	1.31M
8:30 a. m.		Inicios de vivienda OCT		
8:30 a. m.		Nóminas no agrícolas DEC	64K	55K
8:30 a. m.		Tasa de Desempleo DEC	4.60%	0.045
10:00 a. m.		Sentimiento del consumidor Michigan preliminar JAN	52.9	53



RESULTADOS CORPORATIVOS ESPERADOS

Los eventos corporativos presentado es una herramienta esencial para anticipar los resultados financieros de las principales empresas. Al estar al tanto de estos eventos, se pueden evaluar el desempeño y las perspectivas de cada compañía, lo que ayuda a identificar oportunidades de compra o venta. Mantenerse informado sobre estos eventos es clave para tomar decisiones estratégicas y optimizar el rendimiento en un mercado cambiante.

Horario	Compañía	Ticker
Tuesday, January 6, 2026		
 	AAR	AIR
	AngioDynamics	ANGO
Wednesday, January 7, 2026		
	Constellation Brands A	STZ
	Jefferies Financial	JEF
	Albertsons	ACI
Thursday, January 8, 2026		
	Fast Retailing ADR	FRCOY
	Aeon ADR	AONNY
	Tesco PLC	TSCDY
Friday, January 9, 2026		
	J Sainsbury PLC	JSAIY
	Platinum Group Metals	PLG
	Environmental Tectonics	ETCC



Información Importante:

Esta comunicación se proporciona únicamente con fines informativos. Esta comunicación ha sido preparada sobre la base de información, incluyendo precios de mercado, datos y otra información, de fuentes consideradas fiables, pero S4 & Asociados no garantiza su integridad o exactitud, excepto con respecto a cualquier revelación relativa a S4 & Asociados, sus filiales y la participación de un analista en cualquier empresa (o valor, otro producto financiero u otra clase de activo) que pueda ser objeto de esta comunicación. Todas las opiniones y estimaciones constituyen nuestro juicio a la fecha de este material y están sujetas a cambios sin previo aviso. Las rentabilidades pasadas no son indicativas de resultados futuros. Esta comunicación no pretende ser una oferta o solicitud de compra o venta de ningún instrumento financiero. Las opiniones y recomendaciones aquí contenidas no tienen en cuenta las circunstancias, objetivos o necesidades individuales de los clientes y no pretenden ser recomendaciones de valores, instrumentos financieros o estrategias particulares para clientes concretos. Usted debe tomar sus propias decisiones independientes en relación con los valores, instrumentos financieros o estrategias mencionados o relacionados con la información aquí contenida. Es posible que se ofrezcan actualizaciones periódicas sobre empresas, emisores o sectores en función de acontecimientos o anuncios específicos, condiciones del mercado o cualquier otra información disponible públicamente. No obstante, S4 & Asociados puede tener restringida la actualización de la información contenida en esta comunicación por motivos normativos o de otro tipo. Esta comunicación no puede ser redistribuida o retransmitida, en su totalidad o en parte, o en cualquier forma o manera, sin el consentimiento expreso y por escrito de S4 & Asociados. Queda prohibido cualquier uso o divulgación no autorizados. La recepción y revisión de esta información constituye su acuerdo de no redistribuir o retransmitir el contenido y la información contenida en esta comunicación sin antes obtener el permiso expreso de un funcionario autorizado de S4 & Asociados. Copyright 2023 S4 & Asociados. Todos los derechos reservados.

